



CRA-CE

Manual do Banco Nacional de Protesto (BNP)

Versão 1.0

Última atualização em: 20/11/2015

Conteúdo

Conteúdo.....	2
Introdução	3
Benefícios.	3
Realizando a adesão ao convênio	4
Entrando no Sistema	5
Tela de LOGIN.....	5
Enviando arquivo diário.	7
Cadastrando título manualmente.....	8
Atualizando data do Expediente.	9
Consulta de Arquivos.....	10
Consulta de títulos.....	11
Notas	12
Contato.....	13

Introdução

Este manual destina-se a servir de referência para utilização do **BNP** – Banco Nacional de Protesto.

A BNP é um sistema que disponibiliza à população Consulta Gratuita de Protesto.

Por meio deste sistema, os usuários do serviço de protesto, poderão obter informações sobre a existência de protesto.

Os tabelionatos participantes enviam diariamente informações a Base de Dados do IEPTB-BR sobre os protestos e cancelamentos realizados, utilizando para isso o arquivo do SERASA*.

Benefícios.

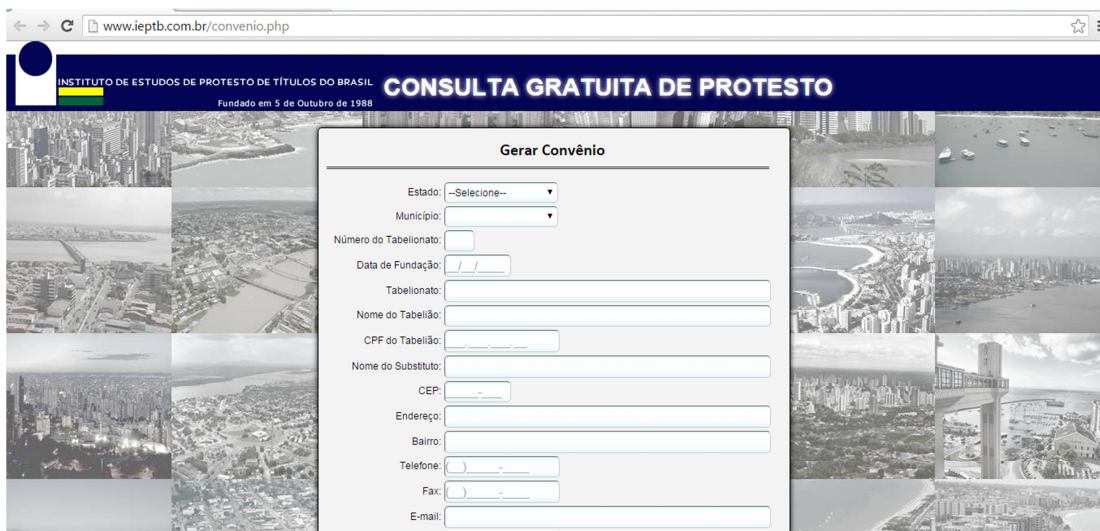
- Disponibilizar à população Consulta Gratuita de Protesto;
- Pode proporcionar aumento nas solicitações de Certidões e Cancelamentos;
- Fortalecer e divulgar os serviços de Protesto.

* O arquivo do SERASA deve ser gerado por seu sistema de informática do cartório.

Realizando a adesão ao convênio

Acesse seu navegador de internet e digite o seguinte endereço:

<http://www.ieptb.com.br/convenio.php>.



The screenshot shows a web browser window with the address bar displaying "www.ieptb.com.br/convenio.php". The page header includes the logo of the "INSTITUTO DE ESTUDOS DE PROTESTO DE TÍTULOS DO BRASIL" (founded on October 5, 1988) and the text "CONSULTA GRATUITA DE PROTESTO". The main content area features a form titled "Gerar Convênio" with the following fields:

- Estado: --Selecione-- (dropdown menu)
- Município: (dropdown menu)
- Número do Tabelionato: (text input)
- Data de Fundação: (date input)
- Tabelionato: (text input)
- Nome do Tabelião: (text input)
- CPF do Tabelião: (text input)
- Nome do Substituto: (text input)
- CEP: (text input)
- Endereço: (text input)
- Bairro: (text input)
- Telefone: (text input)
- Fax: (text input)
- E-mail: (text input)

Preencha os dados solicitados e ao final clicar no botão “SALVAR E GERAR CONVÊNIO”.

Na tela seguinte será gerado o convênio juntamente com as credenciais para acesso ao sistema BNP.

Observações:

No Campo “Número do Tabelionato”, informe o numero do seu ofício. Exemplo 01, 02 etc.

Nos Campos “Site na Internet:”, “Link Pedido de Certidão:” deixar em branco (**preencher apenas se o cartório possua**).

No Campo “Tipo de Layout”, escolha a opção **SERASA**.

No campo “Sequencial de Arquivo”, preencha com 0.

Entrando no Sistema

Tela de LOGIN

Acesse seu navegador de internet e digite o seguinte endereço:

<http://www.ieptb.com.br/login.php>

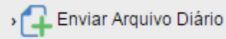


Após entrar no sistema do BNP pela primeira vez você verá uma imagem conforme a visualizada logo abaixo:



Enviando arquivo diário.

Clique a opção Enviar arquivo diário:



Será visualizada a tela abaixo:



INSTITUTO DE ESTUDOS DE PROTESTO DE TÍTULOS DO BRASIL
Fundado em 5 de Outubro de 1988

CONSULTA NACIONAL DE PROTESTO

REGIÃO: AMÉRICA SUL
DT. ÚLTIMO EXPEDIENTE: 03/11/2015
DT. ÚLTIMO PROTESTO: 03/11/2015

Nome

- Voltar ao início

Base de Dados

- Cadastro Manual
- Atualizar Data Expediente
- Consulta de Arquivos
- Consulta de Títulos
- Enviar Arquivo Diário

Estatísticas

- Total Registros na Base
- Registros Enviados por dia
- Consulta Pública

Administrar

- Usuários do Sistema
- Excluir Base de dados

Minha Conta

- Editar meus dados

Enviar Arquivo Diário

Data Expediente: 03/11/2015

Enviar arquivo

Escolher arquivo | Nenhum arquivo selecionado

Enviar

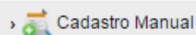
Últimos arquivos enviados

Nome do Arquivo	DT. Expediente	Qtde. Protestos	Qtde. Averbações	Qtde. Cancelamentos	DT. Envio	Hr. Envio
Informações indisponíveis						

Clique no botão escolher arquivo localize o arquivo a ser enviado e feito isso clique em enviar.

Cadastrando título manualmente.

Por algum motivo necessite cadastrar manualmente um protesto escolha a opção Cadastro Manual.




Será visualizada a seguinte tela:

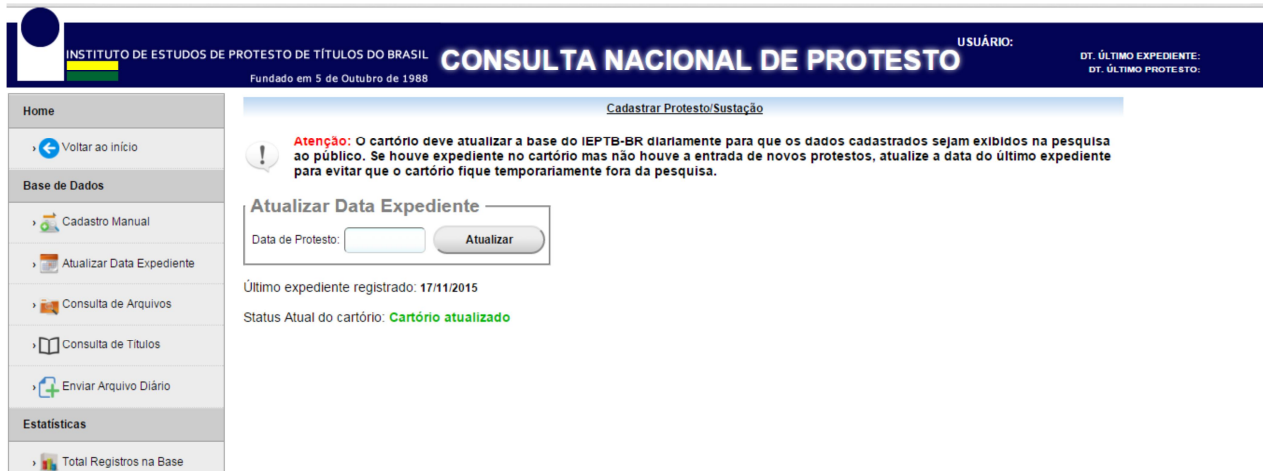
A imagem mostra a interface de usuário do sistema de cadastro de protestos. No topo, há uma barra de cabeçalho com o logo do Instituto de Estudos de Protesto de Títulos do Brasil, o nome "CONSULTA NACIONAL DE PROTESTO", o usuário logado e as datas do último expediente e do último protesto. À esquerda, há um menu lateral com opções como "Voltar ao início", "Cadastro Manual", "Atualizar Data Expediente", "Consulta de Arquivos", "Consulta de Títulos", "Enviar Arquivo Diário" e "Estatísticas". O formulário principal, intitulado "Cadastro", contém duas seções: "Dados do Protesto" com um checkbox para "Falência" e campos para "Livro" e "Folha"; e "Dados do Devedor" com campos para "Tipo do 1. Doc." (CNPJ), "1. Documento", "Seq. do devedor" (1), "Nome do Devedor", "Protocolo", "Tipo de Ocorrência" (PROTESTO) e "Data da Ocorrência". Um botão "Cadastrar" está localizado na base do formulário. Um link "Adicionar novo devedor" também é visível.

Digite os dados solicitados ao terminar clique em cadastrar.

Atualizando data do Expediente.

Caso seu cartório não tenha movimento de protesto/cancelamento no dia, selecione a opção:  Atualizar Data Expediente e informe a data de expediente e feito isso clique em atualizar.

Veja tela abaixo:

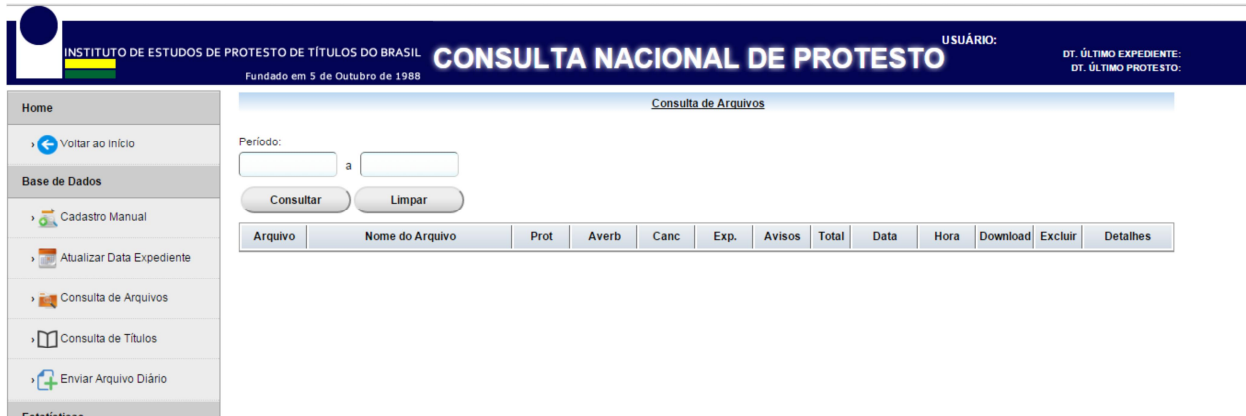
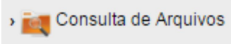


A captura de tela mostra a interface do sistema "CONSULTA NACIONAL DE PROTESTO" do Instituto de Estudos de Protesto de Títulos do Brasil. O cabeçalho contém o nome do instituto, o ano de fundação (1988) e o nome do sistema. À direita, há campos para "USUÁRIO:", "DT. ÚLTIMO EXPEDIENTE:" e "DT. ÚLTIMO PROTESTO:". O menu lateral à esquerda inclui opções como "Voltar ao início", "Cadastro Manual", "Atualizar Data Expediente", "Consulta de Arquivos", "Consulta de Títulos", "Enviar Arquivo Diário" e "Total Registros na Base". O conteúdo principal exibe uma mensagem de atenção sobre a necessidade de atualização diária da base de dados. Abaixo, há um formulário "Atualizar Data Expediente" com um campo para a data de protesto e um botão "Atualizar". Informações adicionais mostram o último expediente registrado em 17/11/2015 e o status atual do cartório como "Cartório atualizado".

Consulta de Arquivos.

Permite que o operador consulte os arquivos diários já encaminhados.

Escolha a opção



INSTITUTO DE ESTUDOS DE PROTESTO DE TÍTULOS DO BRASIL
Fundado em 5 de Outubro de 1988

CONSULTA NACIONAL DE PROTESTO

USUÁRIO: DT. ÚLTIMO EXPEDIENTE:
DT. ÚLTIMO PROTESTO:

Home

- Volta ao Início

Base de Dados


- Cadastro Manual
- Atualizar Data Expediente
- Consulta de Arquivos
- Consulta de Títulos
- Enviar Arquivo Diário


Consulta de Arquivos

Período: a

Arquivo	Nome do Arquivo	Prot	Averb	Canc	Exp.	Avisos	Total	Data	Hora	Download	Excluir	Detalhes
---------	-----------------	------	-------	------	------	--------	-------	------	------	----------	---------	----------

Consulta de títulos.

O operador utilizará esta opção  Consulta de Títulos para realização de consulta de títulos enviados e realizar alterações ou averbações no título desejado



A captura de tela mostra a interface do sistema de consulta de títulos. No topo, há uma barra azul com o logo do Instituto de Estudos de Protesto de Títulos do Brasil, o nome "CONSULTA NACIONAL DE PROTESTO" e o texto "Fundado em 5 de Outubro de 1988". À direita da barra, há campos para "USUÁRIO:" e "DT. ÚLTIMO EXPEDIENTE:" e "DT. ÚLTIMO PROTESTO:". Abaixo da barra, há um menu lateral com opções como "Home", "Voltar ao início", "Base de Dados", "Cadastro Manual", "Atualizar Data Expediente", "Consulta de Arquivos" e "Consulta de Títulos". O conteúdo principal da página é o formulário de consulta, com o título "Consulta de Títulos" e o campo "Pesquisar por:" seguido por uma lista de opções de busca: "Letra", "Folha", "Livro", "Protocolo", "Data do Protocolo", "Documento do Devedor" e "Nome do Devedor". Abaixo do formulário, há dois botões: "Consultar" e "Limpar".

A averbação se faz necessária é recebido algum mandado judicial que faça com que não figure nas consultas de protesto.

Notas

As informações contidas no arquivo são de responsabilidade do tabelionato de protesto, portanto sua alimentação deve ser diária para evitar que seja informado erroneamente algum protesto uma vez que o título já esteja cancelado.

Contato

IEPTB-CE Instituto de Estudos de Protesto de Títulos do Brasil – Seccional Ceará

Endereço:

AV. DOM LUIS, 300 SALA 805 (Shopping Avenida)
MEIRELES. 8º ANDAR
FORTALEZA – CEARÁ
CEP: 60160-196.

CNPJ: 05.674.774/0001-11

Telefones:

Fixo:

85-3264-9263

Celulares:

85 - 9.8956-5921 (operadora OI)

85 - 9.8956-5922 (operadora OI)

85 - 9.8956-5923 (operadora OI)

E-mail:

suporte@ieptbce.com.br

suportecra@ieptbce.com.br

Skype:

suportecra - Eliane Maria

suportecra2 - Emiliana Góis

suportecra3 - Ana Maraiza

suportecra4 - Rocheline